
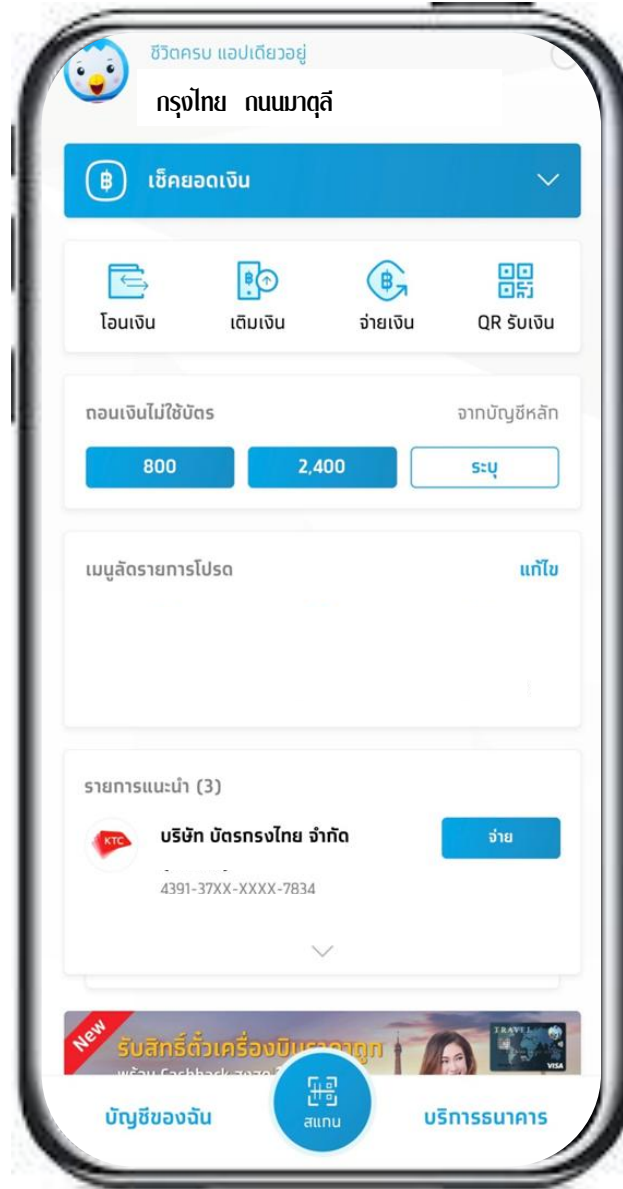


ขั้นตอนการชำระค่าเทอมผ่าน Krungthai NEXT

บมจ.ธนาคารกรุงไทย สาขาถนนพญาบุรุษ



เข้าสู่ระบบหน้า Home ของ Krungthai NEXT



เลือกเมนูจ่ายเงิน

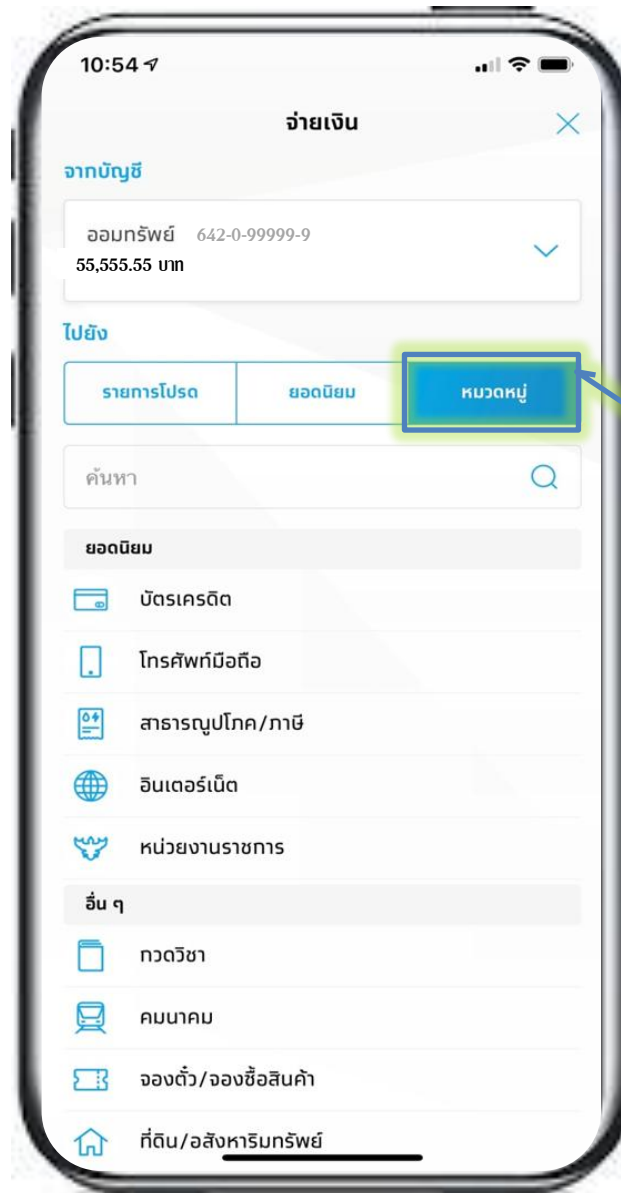


เลือกจ่ายเงิน

ใส่รหัส PIN ของลูกค้า

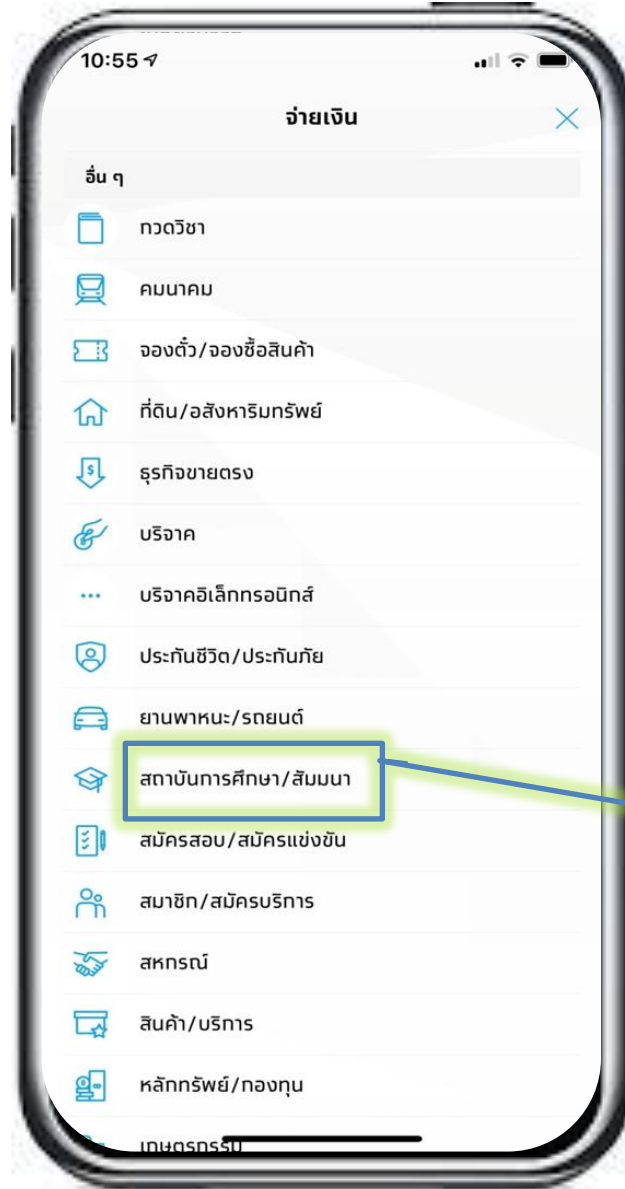


เลือก หมวดหมู่



เลือกเมนูหมวดหมู่

เลือก สถาบันการศึกษา



เลือกสถาบันการศึกษา

ค้นหาคำว่า “โรงเรียนนครสวรรค์”



พิมพ์คำว่า “โรงเรียนนครสวรรค์” ในช่อง
เว้นขยาย จะขึ้นมา 2 รายการ

1. โรงเรียนนครสวรรค์(เงินระดมทรัพยากร) (80346)
สำหรับห้องเรียนปกติ
2. โรงเรียนนครสวรรค์ (ห้องเรียนพิเศษวิทยาศาสตร์) (80347)
สำหรับห้องเรียนพิเศษวิทยาศาสตร์

วิธีการกรอกรายละเอียดเพื่อชำระค่าเทอม



โรงเรียนนครสวรรค์
(เงินระดมทรัพยากร)(80346)
สำหรับห้องเรียนปกติ

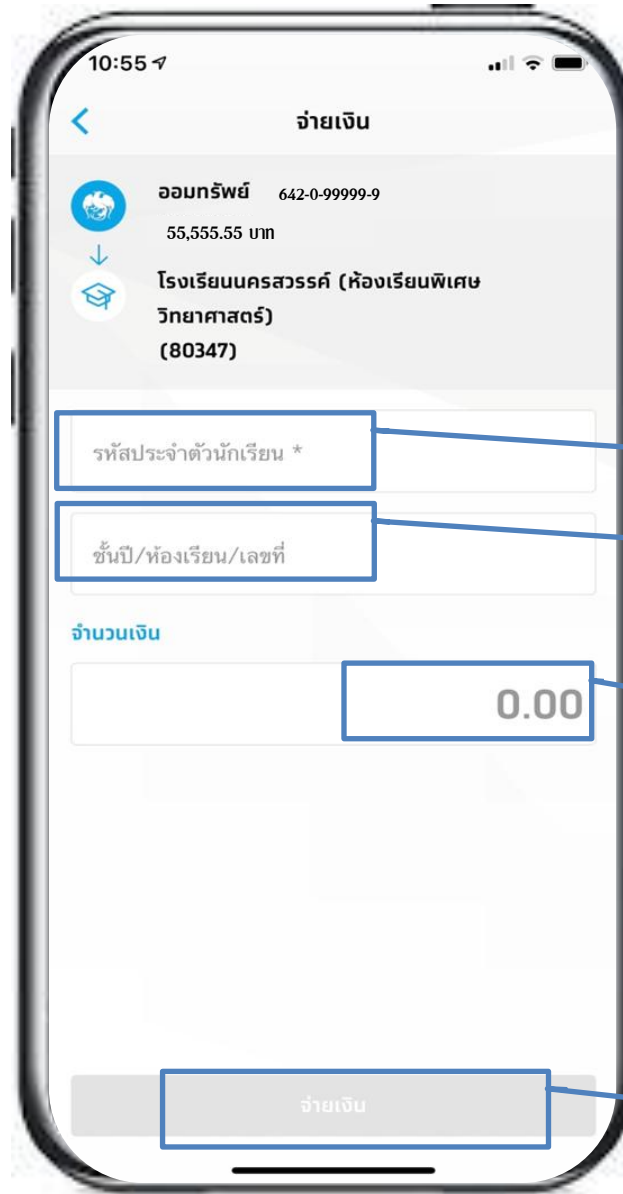
ใส่รหัสประจำตัวนักเรียน

ใส่ ชั้นปี/ห้องเรียน/เลขที่

ใส่จำนวนเงิน

กดจ่ายเงิน

วิธีการกรอกรายละเอียดเพื่อชำระค่าเทอม



โรงเรียนนครสวรรค์
(ห้องเรียนพิเศษวิทยาศาสตร์)(80347)
สำหรับห้องเรียนพิเศษวิทยาศาสตร์

ใส่รหัสประจำตัวนักเรียน

ใส่ ชั้นปี/ห้องเรียน/เลขที่

ใส่จำนวนเงิน

กดชำระเงิน

ใส่รหัส PIN ของลูกค้า เพื่อยืนยันการทำรายการ

